

Төсвийн ерөнхийлөн захирагчийн нэр:  
Байгууллагын нэр: Гучин Ус  
Регистрын дугаар: 1-1006  
Хаяг:  
Шуудангийн хаяг:

2025 ОНЫ ЖИЛИЙН ЭЦСИЙН  
САНХҮҮГИЙН ТАЙЛАН

Хяналт хүлээн авсан байгууллага	Сар, өдөр	Гарын үсэг



**Гучин Ус**  
**2025 ОНЫ ЖИЛИЙН ЭЦСИЙН санхүүгийн**  
**тайлангийн бодит байдлын тухай мэдэгдэл**

2026 оны 4 сарын 7-ны өдөр

Төсвийн захирагч А. Мунтайв ерөнхий/ахлах нягтлан бодогч Д. Гучин бид төсвийн байгууллагын ... оны ... дугаар сарын ...-ны өдрөөр тасалбар болгон гаргасан санхүүгийн тайланд тайлант үеийн үйл ажиллагааны үр дүн, санхүүгийн байдлын Нягтлан бодох бүртгэлийн тухай хуулийн дагуу тусгасан болохыг баталж байна. Үүнд:

1. Тайлант үеийн бүх үйл явдал, ажил гүйлгээ бодитоор гарсан бөгөөд холбогдох анхан шатны баримтыг үндэслэн;
2. Тайлан, тодруулгад тусгасан санхүүгийн болон бусад мэдээллийг материаллаг хэмжээнд үнэн зөв тайлагнасан;
3. Байгууллагын үйл ажиллагааны үр дүнд бий болсон ажил үйлчилгээг иж бүрэн бүртгэж, санхүүгийн тайлан, тодруулгад хөрөнгө, өр төлбөр, цэвэр хөрөнгө/өмч, орлого, зардлыг бүрэн тусгасан;
4. Ажил гүйлгээг бүртгэх болон санхүүгийн үр дүнг тодорхойлохдоо тайлант үеэр тасалбар болгосон ба орхигдуулсан, давхардсан зүйл байхгүй;
5. Ажил гүйлгээг зөв ангилан бүртгэж, хөрөнгө, өр төлбөр, цэвэр хөрөнгө/өмчийг санхүүгийн тайланд зохистой үнэлгээгээр тусгасан;

Санхүүгийн байдлын тайланд тусгагдсан хөрөнгө нь байгууллагын өмчлөлд байгаа ба өр төлбөрийг төлөх үүргийг байгууллага хүлээж байгаа болно.

ТӨСӨВ ЗАХИРАГЧИЙН НЭР /  /  
ЕРӨНХИЙ НЯГТЛАН БОДОГЧ /  /





Санхүү байдал тайлан

/төгрөгөөр/

№	Дансны код	Дансны нэр, төрөл	1. Эхний үлдэгдэл	2. Эцсийн үлдэгдэл
1	1	1.1 ЭРГЭЛТИЙН ХӨРӨНГИЙН ДҮН	833,678,845.34	1,300,293,325.65
2	31	1.1.1 МӨНГӨН ХӨРӨНГӨ	297,735,421.64	466,088,317.93
3	31200	1.1.1.02 Банкинд байгаа бэлэн мөнгө	297,735,421.64	466,088,317.93
4	31210	1.1.1.02.01 Төгрөг	297,735,421.64	466,088,317.93
5	31211	1.1.1.02.01.01 Төрийн сангийн харилцах	297,735,421.64	466,088,317.93
6	33	1.1.3 АВЛАГА	336,057,041	246,767,282.02
7	33100	1.1.3.01 Ажиллагчидтай холбогдсон авлага	0.0	403,994.72
8	33300	1.1.3.03 Татаас, санхүүжилтийн авлага	0.0	91,752,780
9	33400	1.1.3.04 Зээлийн хүүгийн авлага	587,537	0
10	33500	1.1.3.07 Бусад авлага	335,469,504	154,610,507.3
11	33520	1.1.3.07.02 Хувь хүмүүсээс авах авлага	335,469,504	154,610,507.3
12	34	1.1.4 УРЬДЧИЛГАА	9,000,000	380,092,343
13	34600	1.1.4.06 Урьдчилж гарсан зардал	9,000,000	380,092,343
14	35	1.1.5 БАРАА МАТЕРИАЛ	154,604,732.7	177,917,732.7
15	35400	1.1.5.04 Хангамжийн материал	146,619,732.7	166,432,732.7
16	35410	1.1.5.04.01 Бичиг хэргийн материал	265,000	1,252,000
17	35420	1.1.5.04.02 Аж ахуйн материал	145,574,732.7	163,480,732.7
18	35430	1.1.5.04.03 Сэлбэг хэрэгсэл	780,000	1,700,000
19	35500	1.1.5.05 Биологийн хөрөнгө	7,985,000	11,485,000
20	36	1.1.6 НӨӨЦИЙН БАРАА	36,281,650	29,427,650
21	36300	1.1.6.03 Тэжээлийн нөөц	36,281,650	29,427,650
22	2	1.2 ЭРГЭЛТИЙН БУС ХӨРӨНГИЙН ДҮН	2,662,830,974.11	2,575,069,544.38
23	39	1.2.2 ҮНДСЭН ХӨРӨНГӨ	2,662,830,974.11	2,575,069,544.38
24	39200	1.2.2.02 Биет хөрөнгө	2,594,882,307.06	2,484,860,044.38
25	39201	1.2.2.02.01 Барилга, байгууламж, орон сууц	2,144,546,942.03	2,187,105,345.03
26	39202	1.2.2.02.02 Хуримтлагдсан элэгдэл	-446,376,192.1	-497,420,368.15
27	39203	1.2.2.02.03 Авто-тээврийн хэрэгсэл	567,674,377	722,743,981
28	39204	1.2.2.02.04 Хуримтлагдсан элэгдэл	-224,686,654.3	-465,429,258.37
29	39205	1.2.2.02.05 Машин тоног төхөөрөмж(компьютер)	371,067,427.4	293,482,989.73
30	39206	1.2.2.02.06 Хуримтлагдсан элэгдэл	-235,525,607.35	-236,063,284.75
31	39207	1.2.2.02.07 Тавилга, аж ахуйн эд хогшил	51,191,496.13	49,841,496.13
32	39208	1.2.2.02.08 Хуримтлагдсан элэгдэл	-45,427,768.03	-45,263,762.76
33	39214	1.2.2.02.14 Бусад үндсэн хөрөнгө	626,702,525	740,302,525
34	39215	1.2.2.02.15 Хуримтлагдсан элэгдэл	-214,496,938.72	-264,547,118.48
35	39217	1.2.2.02.17 Ном	212,700	107,500
36	39300	1.2.2.03 Биет бус хөрөнгө	67,948,667.05	90,209,500
37	39301	1.2.2.03.01 Програмын хангамж	37,040,000	37,040,000
38	39302	1.2.2.03.02 Хуримтлагдсан элэгдэл	-33,523,332.95	-36,252,500
39	39303	1.2.2.03.03 Бусад биет бус хөрөнгө	64,432,000	89,422,000
40	3	1 НИЙТ ХӨРӨНГИЙН ДҮН 3=1+2	3,496,509,819.45	3,875,362,870.03

41	4	2.1 НИЙТ ӨР ТӨЛБӨР	0.0	24,856,313
42	41	2.1.1 БОГИНО ХУГАЦААТ ӨР ТӨЛБӨР	0.0	24,856,313
43	41300	2.1.1.03 Өглөг	0.0	24,856,313
44	41360	2.1.1.03.06 Бусад өглөг	0.0	24,856,313
45	41361	2.1.1.03.06.01 Байгууллагад төлөх өглөг	0.0	24,248,988
46	41362	2.1.1.03.06.02 Хувь хүмүүст төлөх өглөг	0.0	607,325
47	5	2.2 ЦЭВЭР ХӨРӨНГӨ ӨМЧИЙН ДҮН	3,496,509,819.45	3,850,506,557.03
48	51	2.2.1 Засгийн газрын хувь оролцоо	3,496,509,819.45	3,850,506,557.03
49	51100	2.2.1.01 Засгийн газрын оруулсан капитал	778,932,418.4	778,932,418.4
50	511002	2.2.1.01.02 Орон нутгийн төсвийн оруулсан хөрөнгө	778,932,418.4	778,932,418.4
51	51200	2.2.1.08 Хуримтлагдсан үр дүн	1,906,611,692.83	2,260,608,430.41
52	51210	2.2.1.08.01 Өмнөх үеийн үр дүн	1,213,671,707.11	1,906,611,692.83
53	51220	2.2.1.08.02 Тайлант үеийн үр дүн	692,939,985.72	353,996,737.58
54	51300	2.2.1.09 Хөрөнгийн дахин үнэлгээний зөрүү	810,965,708.22	810,965,708.22
55	6	2 ӨР ТӨЛБӨР, ЦЭВЭР ХӨРӨНГӨ ӨМЧИЙН ДҮН 6=4+5	3,496,509,819.45	3,875,362,870.03

ТӨСӨВ ЗАХИРАГЧИЙН НЭР /  /  
 ЕРӨНХИЙ НЯГТЛАН БОДОГЧ / ..... /



Үр дүнгийн тайлан

/төгрөгөөр/

№	Дансны код	Дансны нэр, төрөл	1. Өмнөх он	2. Тайлант он
1	I	1.1.1 ҮЙЛ АЖИЛЛАГААНЫ ОРЛОГЫН ДҮН	4,636,332,811.64	4,497,002,094.59
2	11	1.1.1.03 ТАТВАРЫН ОРЛОГО	392,879,712.23	627,539,101.07
3	110	1.1.1.03.1 Орлогын албан татвар	378,410,333.39	358,437,019.2
4	1100	1.1.1.03.1.01 Хувь хүний орлогын албан татвар	400,566,111.36	382,730,226.29
5	110001	1.1.1.03.1.01.01 Цалин, хөдөлмөрийн хөлс, шагнал, урамшуулал болон тэдгээртэй адилтгах хөдөлмөр эрх	272,166,766.9	315,238,895.55
6	110002	1.1.1.03.1.01.02 Үйл ажиллагааны орлого	97,937,991.26	39,346,570.9
7	110003	1.1.1.03.1.01.03 Хөрөнгийн орлого	28,064,553.2	27,744,759.84
8	110004	1.1.1.03.1.01.04 Хөрөнгө борлуулсны орлого	2,396,800	400,000
9	1101	1.1.1.03.1.02 Хувь хүний орлогын албан татварын буцаан олголт	-22,155,777.97	-24,293,207.09
10	110101	1.1.1.03.1.02.01 Хувь хүний орлогын албан татварын буцаан олголт	-22,155,777.97	-24,293,207.09
11	113	1.1.1.03.3 Хөрөнгийн албан татвар	5,604,474.84	14,040,851.87
12	113001	1.1.1.03.3.01 Үл хөдлөх эд хөрөнгийн албан татвар	4,284,474.84	13,020,851.87
13	113002	1.1.1.03.3.02 Бууны албан татвар	1,320,000	1,020,000
14	118	1.1.1.03.8 Бусад татвар, төлбөр, хураамж	8,864,904	255,061,230
15	1180	1.1.1.03.8.01 Бусад нийтлэг төлбөр, хураамж	5,409,590	13,225,750
16	118001	1.1.1.03.8.01.01 Улсын тэмдэгтийн хураамж	2,038,590	6,452,250
17	118009	1.1.1.03.8.01.09 Хог хаягдлын үйлчилгээний хураамж	3,371,000	6,773,500
18	1181	1.1.1.03.8.02 Газрын төлбөр	3,040,314	2,520,480
19	118101	1.1.1.03.8.02.01 Газрын төлбөр	3,040,314	2,520,480
20	1182	1.1.1.03.8.03 Байгалийн нөөц ашигласны төлбөр	0.0	238,815,000
21	118202	1.1.1.03.8.03.02 Ан амьтны нөөц ашигласны төлбөр	0.0	238,815,000
22	1183	1.1.1.03.8.04 Бусад татвар	415,000	500,000
23	118304	1.1.1.03.8.04.04 Нохойны албан татвар	415,000	500,000
24	I2	I.I.I.04 ТАТВАРЫН БУС ОРЛОГО	920,886,595	3,869,462,993.52
25	120	1.1.1.04.1 Нийтлэг татварын бус орлого	920,886,595	234,744,568.86
26	1201	1.1.1.04.1.02 Хүүгийн орлого	4,764,542	3,831,839
27	120002	1.1.1.04.1.02.02 Бусад хүүгийн орлого	4,764,542	3,831,839
28	120003	1.1.1.04.1.03 Төргуулийн орлого	3,487,500	8,699,500
29	120004	1.1.1.04.1.04 Төсөв байгууллагын өөрийн орлого	219,338,301	32,036,299
30	1200041	1.1.1.04.1.04.01 Үндсэн үйл ажиллагааны орлогоос санхүүжих	219,338,301	32,036,299
31	120009	1.1.1.04.1.09 Бусад орлого	1,039,738	420,000
32	120017	1.1.1.04.1.13 Үнэ төлбөргүй хүлээн авсан орлого - Үндсэн хөрөнгө	653,910,514	174,756,930.86
33	120018	1.1.1.04.1.14 Үнэ төлбөргүй хүлээн авсан орлого - Бараа материал	38,346,000	15,000,000
34	122	1.1.1.04.3 Тусламжийн орлого	0.0	3,085,337,824.66
35	1221	1.1.1.04.3.01 Хандив тусламж /дотоод/	0.0	3,085,337,824.66
36	12211	1.1.1.04.3.01.01 Харьга төрийн сангаас төсвийн байгууллагад олгосон санхүүжилт, шилжүүлгийн орлого	0.0	1,744,431,106.88

37	122111	1.1.1.04.3.01.01.1 Урсгал санхүүжилтийн орлого\	0.0	1,744,431,106.88
38	12212	1.1.1.04.3.01.02 Харьга төсвийн байгууллагаас төрийн санруу төвлөрүүлэх шилжүүлгийн орлого	0.0	56,238,656.78
39	122121	1.1.1.04.3.01.02.1 Санхүүжилтийг үлдэгдлээс төвлөрүүлэх шилжүүлгийн орлого\	0.0	24,656,657.4
40	122123	1.1.1.04.3.01.02.3 Нэмэлт санхүүжилтийн дансны төсвийн орлогод тооцох төвлөрүүлэх шилжүүлгийн орлого\	0.0	100,000
41	122124	1.1.1.04.3.01.02.4 Өөрийн орлогод тооцох төвлөрүүлэх шилжүүлгийн орлого\	0.0	31,481,999.38
42	12213	1.1.1.04.3.01.03 Нэмэлт санхүүжилтийн орлого	0.0	32,259,881
43	122133	1.1.1.04.3.01.03.2 ЗГНХ,ЗДНХөрөнгө,түүнтэй адилтгах ангилалдаагүй нөөц хөрөнгөөс тухайн төсвийн захирагчид хуваарилсан хөрөнгө	0.0	20,000,000
44	122134	1.1.1.04.3.01.03.3 Дээд шатны төсвийн захирагчийн төсөвт тусгагдсан төсвөөс доод шатны төсвийн захирагчид хуваарилсан хөрөнгө	0.0	5,116,643
45	122135	1.1.1.04.3.01.03.4 Төсвийн байгууллагын үндсэн үйл ажиллагааны хүрээнд бий болсон нэмэлт орлого	0.0	7,143,238
46	12214	1.1.1.04.3.01.04 Аймаг, сум хоорондын шилжүүлгийн орлого	0.0	1,252,408,180
47	122141	1.1.1.04.3.01.04.1 Аймаг, нийслэлээс авсан татаасын орлого\	0.0	1,252,408,180
48	123	1.1.1.04.4 Улсын төсөв орон нутгийн төсөв хоорондын шилжүүлэг	0.0	549,380,600
49	123002	1.1.1.04.4.02 Орон нутгийн хөгжлийн нэгдсэн сангаас шилжүүлсэн орлого \УТ-ОН\	0.0	549,380,600
50	13	1.1.1.05 ТУСЛАМЖ, САНХҮҮЖИЛТИЙН ОРЛОГО	3,322,566,504.41	0.0
51	1311	1.1.1.05.2 Нэмэлт санхүүжилтийн орлого	90,691,664	0.0
52	131101	1.1.1.05.2.01 Төрийн болон орон нутгийн өмчит бус этгээдээс авсан хандив, тусламж	30,000,000	0.0
53	131103	1.1.1.05.2.02 ЗГНХ,ЗДНХөрөнгө,түүнтэй адилтгах ангилалдаагүй нөөц хөрөнгөөс тухайн төсвийн захирагчид хуваарилсан хөрөнгө	47,900,000	0.0
54	131104	1.1.1.05.2.03 Дээд шатны төсвийн захирагчийн төсөвт тусгагдсан төсвөөс доод шатны төсвийн захирагчид хуваарилсан хөрөнгө	3,701,774	0.0
55	131105	1.1.1.05.2.04 Төсвийн байгууллагын үндсэн үйл ажиллагааны хүрээнд бий болсон нэмэлт орлого	9,089,890	0.0
56	1320	1.1.1.05.3 Орон нутгийн төсвөөс санхүүжих	3,231,874,840.41	0.0
57	132001	1.1.1.05.3.01 Урсгал үйл ажиллагааны санхүүжилт /орон нутгийн төсөвт байгууллага/	1,517,531,199	0.0
58	132003	1.1.1.05.3.02 Төвлөрүүлэх шилжүүлэг /орон нутгийн төсөвт байгууллага улсад төвлөрүүлэх орлого/	18,329,841.41	0.0
59	132006	1.1.1.05.3.04 Урсгал үйл ажиллагааны санхүүжилт / аймгаас авсан санхүүгийн дэмжлэг/	1,139,985,400	0.0
60	132007	1.1.1.05.3.05 Орон нутгийн хөгжлийн сангаас санхүүжих	556,028,400	0.0
61	II	1.1.2 ҮЙЛ АЖИЛЛАГААНЫ ЗАРДЛЫН ДҮН	3,219,608,459.03	3,782,589,059.06
62	21	1.1.2.01 УРСГАЛ ЗАРДАЛ	3,219,608,459.03	3,782,589,059.06
63	210	1.1.2.01.1 БАРАА, АЖИЛ ҮЙЛЧИЛГЭЭНИЙ ЗАРДАЛ	1,637,082,462.62	1,867,084,760.27
64	2101	1.1.2.01.1.01 Цалин хөлс болон нэмэгдэл урамшил	751,156,765	849,783,810.28
65	210101	1.1.2.01.1.01.01 Үндсэн цалин	390,332,390	421,684,806
66	210102	1.1.2.01.1.01.02 Нэмэгдэл	276,674,685	356,382,979.28
67	210103	1.1.2.01.1.01.03 Унаа хоолны хөнгөлөлт	18,492,714	12,582,903
68	210104	1.1.2.01.1.01.04 Урамшуулал	65,656,976	59,133,122

69	2102	1.1.2.01.1.02 Ажил олгогчоос нийгмийн даатгалд төлөх шимтгэл	93,040,775.29	105,366,431.35
70	210201	1.1.2.01.1.02.01 Тэтгэврийн даатгалын зардал	63,810,996.96	71,933,287.11
71	210202	1.1.2.01.1.02.02 Тэтгэмжийн даатгалын зардал	7,478,510.79	8,392,423.83
72	210203	1.1.2.01.1.02.03 ҮОМШӨ-ний даатгалын зардал	3,726,222.49	4,188,292.04
73	210204	1.1.2.01.1.02.04 Ажилгүйдлийн даатгалын зардал	3,579,572.72	4,101,360.22
74	210205	1.1.2.01.1.02.05 Эрүүл мэндийн даатгалын зардал	14,445,472.33	16,751,068.15
75	2103	1.1.2.01.1.03 Байр ашиглалттай холбоотой тогтмол зардал	426,446,833	435,882,970
76	210301	1.1.2.01.1.03.01 Гэрэл, цахилгаан	30,497,569	40,778,670
77	210302	1.1.2.01.1.03.02 Түлш, халаалт	395,383,364	395,104,300
78	210303	1.1.2.01.1.03.03 Цэвэр, бохир ус	565,900	0.0
79	2104	1.1.2.01.1.04 Хангамж, бараа материалын зардал	37,309,960.3	46,483,686
80	210401	1.1.2.01.1.04.01 Бичиг хэрэг	5,805,620	5,311,100
81	210402	1.1.2.01.1.04.02 Тээвэр, шатахуун	22,233,034	25,044,190
82	210403	1.1.2.01.1.04.03 Шуудан, холбоо, интернэтийн төлбөр	4,952,399.3	4,461,396
83	210404	1.1.2.01.1.04.04 НӨМ, хэвлэл	289,000	477,000
84	210405	1.1.2.01.1.04.05 Хог хаягдал зайлуулах, хортон мэрэгчдийн устгал, ариутгал	3,304,507	0.0
85	210406	1.1.2.01.1.04.06 Бага үнэтэй, түргэн элэгдэх, ахуйн эд зүйлс	725,400	94,000
86	210408	1.1.2.01.1.04.08 Бараа материал актальсны зардал	0.0	11,096,000
87	2106	1.1.2.01.1.06 Эд хогшил, урсгал засварын зардал	74,209,600	42,962,400
88	210601	1.1.2.01.1.06.01 Багаж, техник, хэрэгсэл	274,000	0.0
89	210604	1.1.2.01.1.06.04 Урсгал засвар	73,935,600	42,962,400
90	2107	1.1.2.01.1.07 Томилго, зочны зардал	16,490,000	17,490,000
91	210702	1.1.2.01.1.07.02 Дотоод албан томилолт	16,490,000	17,490,000
92	2108	1.1.2.01.1.08 Бусдаар гүйцэтгүүлсэн ажил, үйлчилгээний төлбөр, хураамж	25,727,253	19,018,401
93	210801	1.1.2.01.1.08.01 Бусдаар гүйцэтгүүлсэн бусад нийтлэг ажил үйлчилгээний төлбөр хураамж	23,575,289	18,490,353
94	210802	1.1.2.01.1.08.02 Аудит, баталгаажуулалт, зэрэглэл тогтоох	1,360,800	0.0
95	210804	1.1.2.01.1.08.04 Тээврийн хэрэгслийн татвар	273,450	0.0
96	210806	1.1.2.01.1.08.06 Мэдээлэл, технологийн үйлчилгээ	150,000	150,000
97	210807	1.1.2.01.1.08.07 Газрын төлбөр	367,714	378,048
98	2109	1.1.2.01.1.09 Бараа үйлчилгээний бусад зардал	212,701,276.03	350,097,061.64
99	210901	1.1.2.01.1.09.01 Бараа үйлчилгээний бусад зардал	24,085,376	65,713,784
100	210902	1.1.2.01.1.09.02 Хичээл үйлдвэрлэлийн дадлага хийх	2,763,100	5,099,200
101	210903	1.1.2.01.1.09.03 Үндсэн хөрөнгийн элэгдэл, хорогдол	185,852,800.03	279,284,077.64
102	213	1.1.2.01.4 УРСГАЛ ШИЛЖҮҮЛЭГ	1,582,525,996.41	1,915,504,298.79
103	2131	1.1.2.01.4.01 Засгийн газрын урсгал шилжүүлэг	0.0	1,800,669,763.66
104	21311	1.1.2.01.4.01.01 Засгийн газрын дотоод шилжүүлэг	0.0	1,800,669,763.66
105	213111	1.1.2.01.4.01.01.1 Төрийн сангаас харьяа төсвийн байгууллагад олгосон санхүүжилт, шилжүүлгийн зардал	0.0	1,744,431,106.88
106	2131111	1.1.2.01.4.01.01.1.1 Урсгал санхүүжилтийн зардал\	0.0	1,744,431,106.88
107	213112	1.1.2.01.4.01.01.2 Төсвийн байгууллагаас харьяа төрийн санруу төвлөрүүлэх шилжүүлгийн зардал	0.0	56,238,656.78
108	2131121	1.1.2.01.4.01.01.2.1 Санхүүжилтийг үлдэгдлээс төвлөрүүлэх шилжүүлгийн зардал\	0.0	24,656,657.4

109	2131123	1.1.2.01.4.01.01.2.3 Нэмэлт санхүүжилтийн дансны төсвийн орлогод тооцох төвлөрүүлгийн зардал\	0.0	100,000
110	2131124	1.1.2.01.4.01.01.2.4 Өөрийн орлогод тооцох төвлөрүүлэх шилжүүлгийн зардал\	0.0	31,481,999.38
111	2132	1.1.2.01.4.02 Бусад урсгал шилжүүлэг	46,664,956	114,834,535.13
112	213207	1.1.2.01.4.02.06 Тэтгэвэрт гарахад олгох нэг удаагийн мөнгөн тэтгэмж	0.0	113,734,535.13
113	213208	1.1.2.01.4.02.07 Хөдөө орон нутагт тогтвор суурьшилтай ажилласан албан хаагчдад төрөөс үзүүлэх дэмжлэг	35,352,456	0
114	213209	1.1.2.01.4.02.08 Нэг удаагийн тэтгэмж, шагнал урамшуулал	11,312,500	1,100,000
115	2134	1.1.2.01.4.04 Орон нутгийн төсвийн ерөнхийлөн захирагчдад олгох татаас, санхүүжилт	1,535,861,040.41	0.0
116	213401	1.1.2.01.4.04.01 Урсгал үйл ажиллагааны санхүүжилт төсөвт байгууллага	1,517,531,199	0.0
117	213403	1.1.2.01.4.04.03 Төвлөрүүлэх шилжүүлэг	18,329,841.41	0.0
118	III	1.1 ҮЙЛ АЖИЛЛАГААНЫ ҮР ДҮН (III)=(I)-(II)	1,416,724,352.61	714,413,035.53
119	V	1.2.2 ҮЙЛ АЖИЛЛАГААНЫ БУС ЗАРДЛЫН ДҮН	723,784,366.89	360,416,297.95
120	225001	1.2.2.01 Үндсэн хөрөнгө, бараа материал худалдсаны гарз	101,527,818.89	43,034,282.95
121	225012	1.2.2.12 Хөрөнгө оруулалтаар бэлтгэгдсэн шилжүүлэх зориулалтай хөрөнгийн зардал	622,256,548	317,382,015
122	VII	1.2 ҮЙЛ АЖИЛЛАГААНЫ БУС ҮР ДҮН (VII)=(IV)-(V)	-723,784,366.89	-360,416,297.95
123	VI	1 ҮЙЛ АЖИЛЛАГААНЫ НИЙТ ҮР ДҮН (VI)=(III)+(VII)	692,939,985.72	353,996,737.58

ТӨСӨВ ЗАХИРАГЧИЙН НЭР / \_\_\_\_\_ /

ЕРӨНХИЙ НЯГТЛАН БОДОГЧ / \_\_\_\_\_ /

Handwritten signature and red official stamp of the State Audit Agency of Mongolia.

Мөнгөн гүйлгээний тайлан

/төгрөгөөр/

№	Дансны код	Дансны нэр, төрөл	1. Өмнөх он	2. Тайлант он
1	I	1.1.1.1 ҮЙЛ АЖИЛЛАГААНЫ МӨНГӨН ОРЛОГЫН ДҮН	3,960,380,589.64	4,412,586,917.43
2	11	1.1.1.1.03 ТАТВАРЫН ОРЛОГО	392,879,712.23	627,539,101.07
3	110	1.1.1.1.03.1 Орлогын албан татвар	378,410,333.39	358,437,019.2
4	1100	1.1.1.1.03.1.01 Хувь хүний орлогын албан татвар	400,566,111.36	382,730,226.29
5	110001	1.1.1.1.03.1.01.01 Цалин, хөдөлмөрийн хөлс, шагнал, урамшуулал болон тэдгээртэй адилтгах хөдөлмөр эрх	272,166,766.9	315,238,895.55
6	110002	1.1.1.1.03.1.01.02 Үйл ажиллагааны орлого	97,937,991.26	39,346,570.9
7	110003	1.1.1.1.03.1.01.03 Хөрөнгийн орлого	28,064,553.2	27,744,759.84
8	110004	1.1.1.1.03.1.01.04 Хөрөнгө борлуулсны орлого	2,396,800	400,000
9	1101	1.1.1.1.03.1.02 Хувь хүний орлогын албан татварын буцаан олголт	-22,155,777.97	-24,293,207.09
10	110101	1.1.1.1.03.1.02.01 Хувь хүний орлогын албан татварын буцаан олголт	-22,155,777.97	-24,293,207.09
11	113	1.1.1.1.03.3 Хөрөнгийн албан татвар	5,604,474.84	14,040,851.87
12	113001	1.1.1.1.03.3.01 Үл хөдлөх эд хөрөнгийн албан татвар	4,284,474.84	13,020,851.87
13	113002	1.1.1.1.03.3.02 Бууны албан татвар	1,320,000	1,020,000
14	118	1.1.1.1.03.8 Бусад татвар, төлбөр, хураамж	8,864,904	255,061,230
15	1180	1.1.1.1.03.8.01 Бусад нийтлэг төлбөр, хураамж	5,409,590	13,225,750
16	118001	1.1.1.1.03.8.01.01 Улсын тэмдэгтийн хураамж	2,038,590	6,452,250
17	118009	1.1.1.1.03.8.01.09 Хог хаягдлын үйлчилгээний хураамж	3,371,000	6,773,500
18	1181	1.1.1.1.03.8.02 Газрын төлбөр	3,040,314	2,520,480
19	118101	1.1.1.1.03.8.02.01 Газрын төлбөр	3,040,314	2,520,480
20	1182	1.1.1.1.03.8.03 Байгалийн нөөц ашигласны төлбөр	0.0	238,815,000
21	118202	1.1.1.1.03.8.03.02 Ан амьтны нөөц ашигласны төлбөр	0.0	238,815,000
22	1183	1.1.1.1.03.8.04 Бусад татвар	415,000	500,000
23	118304	1.1.1.1.03.8.04.04 Нохойны албан татвар	415,000	500,000
24	12	1.1.1.1.04 ТАТВАРЫН БУС ОРЛОГО	244,934,373	3,785,047,816.36
25	120	1.1.1.1.04.1 Нийтлэг татварын бус орлого	244,934,373	323,010,471.7
26	120003	1.1.1.1.04.1.03 Торгуулийн орлого	3,487,500	8,699,500
27	120004	1.1.1.1.04.1.04 Төсөв байгууллагын өөрийн орлого	-240,407,135	314,310,971.7
28	1200041	1.1.1.1.04.1.04.01 Үндсэн үйл ажиллагааны орлогоос санхүүжих	131,336,135	214,064,671.7
29	1200042	1.1.1.1.04.1.04.02 Туслах үйл ажиллагааны орлогоос санхүүжих	109,071,000	19,318,000
30	1200043	1.1.1.1.04.1.04.03 Урьд оны үлдэгдэлээс санхүүжих	0.0	80,928,300
31	120009	1.1.1.1.04.1.09 Бусад орлого	1,039,738	0
32	122	1.1.1.1.04.3 Тусламжийн орлого	0.0	2,912,656,744.66
33	1221	1.1.1.1.04.3.01 Хандив тусламж /дотоод/	0.0	2,912,656,744.66
34	12211	1.1.1.1.04.3.01.01 Харьга төрийн сангаас төсвийн байгууллагад олгосон санхүүжилт, шилжүүлгийн орлого	0.0	1,663,502,806.88
35	122111	1.1.1.1.04.3.01.01.1 Урсгал санхүүжилтийн орлого\	0.0	1,663,502,806.88
36	12212	1.1.1.1.04.3.01.02 Харьга төсвийн байгууллагаас төрийн санруу төвлөрүүлэх шилжүүлгийн орлого	0.0	56,238,656.78
37	122121	1.1.1.1.04.3.01.02.1 Санхүүжилтийг үлдэгдлээс төвлөрүүлэх шилжүүлгийн орлого\	0.0	24,656,657.4


38	122123	1.1.1.1.04.3.01.02.3 Нэмэлт санхүүжилтийн дансны төсвийн орлогод тооцох төвлөрүүлэх шилжүүлгийн орлого\	0.0	100,000
39	122124	1.1.1.1.04.3.01.02.4 Өөрийн орлогод тооцох төвлөрүүлэх шилжүүлгийн орлого\	0.0	31,481,999.38
40	12213	1.1.1.1.04.3.01.03 Нэмэлт санхүүжилтийн орлого	0.0	32,259,881
41	122133	1.1.1.1.04.3.01.03.3 ЗГНХ,ЗДНХ хөрөнгө, түүнтэй адилтгах ангилагдаагүй нөөц хөрөнгөөс тухайн төсвийн захирагчид хуваарилсан хөрөнгө	0.0	20,000,000
42	122134	1.1.1.1.04.3.01.03.4 Дээд шатны төсвийн захирагчийн төсөвт тусгагдсан төсвөөс доод шатны төсвийн захирагчид хуваарилсан хөрөнгө	0.0	5,116,643
43	122135	1.1.1.1.04.3.01.03.5 Төсвийн байгууллагын үндсэн үйл ажиллагааны хүрээнд бий болсон нэмэлт орлого	0.0	7,143,238
44	12214	1.1.1.1.04.3.01.04 Аймаг, сум хоорондын шилжүүлгийн орлого	0.0	1,160,655,400
45	122141	1.1.1.1.04.3.01.04.1 Аймаг, нийслэлээс авсан татаасын орлого\	0.0	1,160,655,400
46	123	1.1.1.1.04.4 Улсын төсөв орон нутгийн төсөв хоорондын шилжүүлэг	0.0	549,380,600
47	123002	1.1.1.1.04.4.02 Орон нутгийн хөгжлийн нэгдсэн сангаас шилжүүлсэн орлого \УТ-ОН\	0.0	549,380,600
48	13	1.1.1.1.05 ТУСЛАМЖ, САНХҮҮЖИЛТИЙН ОРЛОГО	3,322,566,504.41	0.0
49	1311	1.1.1.1.05.2 Нэмэлт санхүүжилтийн орлого	90,691,664	0.0
50	131101	1.1.1.1.05.2.01 Төрийн болон орон нутгийн өмчит бус этгээдээс авсан хандив, тусламж	30,000,000	0.0
51	131103	1.1.1.1.05.2.03 ЗГНХ,ЗДНХ хөрөнгө, түүнтэй адилтгах ангилагдаагүй нөөц хөрөнгөөс тухайн төсвийн захирагчид хуваарилсан хөрөнгө	47,900,000	0.0
52	131104	1.1.1.1.05.2.04 Дээд шатны төсвийн захирагчийн төсөвт тусгагдсан төсвөөс доод шатны төсвийн захирагчид хуваарилсан хөрөнгө	3,701,774	0.0
53	131105	1.1.1.1.05.2.05 Төсвийн байгууллагын үндсэн үйл ажиллагааны хүрээнд бий болсон нэмэлт орлого	9,089,890	0.0
54	1320	1.1.1.1.05.3 Орон нутгийн төсвөөс санхүүжих	3,231,874,840.41	0.0
55	132001	1.1.1.1.05.3.01 Урсгал үйл ажиллагааны санхүүжилт /орон нутгийн төсөвт байгууллага/	1,517,531,199	0.0
56	132003	1.1.1.1.05.3.02 Төвлөрүүлэх шилжүүлэг /орон нутгийн төсөвт байгууллага улсад төвлөрүүлэх орлого/	18,329,841.41	0.0
57	132006	1.1.1.1.05.3.05 Урсгал үйл ажиллагааны санхүүжилт / аймгаас авсан санхүүгийн дэмжлэг/	1,139,985,400	0.0
58	132007	1.1.1.1.05.3.06 Орон нутгийн хөгжлийн сангаас санхүүжих	556,028,400	0.0
59	II	1.1.1.2 НИЙТ ЗАРЛАГА ба ЦЭВЭР ЗЭЭЛИЙН ДҮН	3,160,381,309	3,492,904,094.14
60	21	1.1.1.2.01 УРСГАЛ ЗАРДАЛ	3,160,381,309	3,492,904,094.14
61	210	1.1.1.2.01.1 БАРАА, АЖИЛ ҮЙЛЧИЛГЭЭНИЙ ЗАРДАЛ	1,579,855,312.59	1,577,399,795.35
62	2101	1.1.1.2.01.1.01 Цалин хөлс болон нэмэгдэл урамшил	751,156,765	849,315,833
63	210101	1.1.1.2.01.1.01.01 Үндсэн цалин	390,332,390	421,684,806
64	210102	1.1.1.2.01.1.01.02 Нэмэгдэл	276,674,685	356,786,974
65	210103	1.1.1.2.01.1.01.03 Унаа хоолны хөнгөлөлт	18,492,714	12,582,903
66	210104	1.1.1.2.01.1.01.04 Урамшуулал	65,656,976	58,261,150
67	2102	1.1.1.2.01.1.02 Ажил олгогчоос нийгмийн даатгалд төлөх шимтгэл	93,040,775.29	105,257,434.35
68	210201	1.1.1.2.01.1.02.01 Тэтгэврийн даатгалын зардал	63,810,996.96	71,859,169.11
69	210202	1.1.1.2.01.1.02.02 Тэтгэмжийн даатгалын зардал	7,478,510.79	8,383,703.83
70	210203	1.1.1.2.01.1.02.03 ҮОМШӨ-ний даатгалын зардал	3,726,222.49	4,183,932.04
71	210204	1.1.1.2.01.1.02.04 Ажилгүйдлийн даатгалын зардал	3,579,572.72	4,097,000.22
72	210205	1.1.1.2.01.1.02.05 Эрүүл мэндийн даатгалын зардал	14,445,472.33	16,733,629.15
73	2103	1.1.1.2.01.1.03 Байр ашиглалттай холбоотой тогтмол зардал	426,446,833	418,711,182

74	210301	1.1.1.2.01.1.03.01 Гэрэл, цахилгаан	30,497,569	40,778,670
75	210302	1.1.1.2.01.1.03.02 Түлш, халаалт	395,383,364	377,932,512
76	210303	1.1.1.2.01.1.03.03 Цэвэр, бохир ус	565,900	0.0
77	2104	1.1.1.2.01.1.04 Хангамж, бараа материалын зардал	37,482,760.3	35,741,086
78	210401	1.1.1.2.01.1.04.01 Бичиг хэрэг	5,785,620	5,042,600
79	210402	1.1.1.2.01.1.04.02 Тээвэр, шатахуун	21,733,334	24,933,790
80	210403	1.1.1.2.01.1.04.03 Шуудан, холбоо, интернэтийн төлбөр	4,952,399.3	4,453,696
81	210404	1.1.1.2.01.1.04.04 Ном, хэвлэл	289,000	477,000
82	210405	1.1.1.2.01.1.04.05 Хог хаягдал зайлуулах, хортон мэрэгчдийн устгал, ариутгал	3,304,507	0.0
83	210406	1.1.1.2.01.1.04.06 Бага үнэтэй, түргэн элэгдэх, ахуйн эд зүйлс	1,417,900	834,000
84	2106	1.1.1.2.01.1.06 Эд хогшил, урсгал засварын зардал	74,274,600	38,314,075
85	210601	1.1.1.2.01.1.06.01 Багаж, техник, хэрэгсэл	559,000	0.0
86	210604	1.1.1.2.01.1.06.04 Урсгал засвар	73,715,600	38,314,075
87	2107	1.1.1.2.01.1.07 Томилолт, зочны зардал	16,254,000	16,640,000
88	210702	1.1.1.2.01.1.07.02 Дотоод албан томилолт	16,254,000	16,640,000
89	2108	1.1.1.2.01.1.08 Бусдаар гүйцэтгүүлсэн ажил, үйлчилгээний төлбөр, хураамж	153,746,103	22,368,401
90	210801	1.1.1.2.01.1.08.01 Бусдаар гүйцэтгүүлсэн бусад нийтлэг ажил үйлчилгээний төлбөр хураамж	151,744,139	21,990,353
91	210802	1.1.1.2.01.1.08.02 Аудит, баталгаажуулалт, зэрэглэл тогтоох	1,360,800	0.0
92	210804	1.1.1.2.01.1.08.04 Тээврийн хэрэгслийн татвар	273,450	0.0
93	210807	1.1.1.2.01.1.08.07 Газрын төлбөр	367,714	378,048
94	2109	1.1.1.2.01.1.09 Бараа үйлчилгээний бусад зардал	27,453,476	91,051,784
95	210901	1.1.1.2.01.1.09.01 Бараа үйлчилгээний бусад зардал	24,465,376	86,870,784
96	210902	1.1.1.2.01.1.09.02 Хичээл үйлдвэрлэлийн дадлага хийх	2,988,100	4,181,000
97	213	1.1.1.2.01.4 УРСГАЛ ШИЛЖҮҮЛЭГ	1,580,525,996.41	1,915,504,298.79
98	2131	1.1.1.2.01.4.01 Засгийн газрын урсгал шилжүүлэг	0.0	1,800,669,763.66
99	21311	1.1.1.2.01.4.01.01 Засгийн газрын дотоод шилжүүлэг	0.0	1,800,669,763.66
100	213111	1.1.1.2.01.4.01.01.1 Төрийн сангаас харьяа төсвийн байгууллагад олгосон санхүүжилт, шилжүүлгийн зардал	0.0	1,744,431,106.88
101	2131111	1.1.1.2.01.4.01.01.1.1 Урсгал санхүүжилтийн зардал\	0.0	1,744,431,106.88
102	213112	1.1.1.2.01.4.01.01.2 Төсвийн байгууллагаас харьяа төрийн санруу төвлөрүүлэх шилжүүлгийн зардал	0.0	56,238,656.78
103	2131121	1.1.1.2.01.4.01.01.2.1 Санхүүжилтийг үлдэгдлээс төвлөрүүлэх шилжүүлгийн зардал\	0.0	24,656,657.4
104	2131123	1.1.1.2.01.4.01.01.2.3 Нэмэлт санхүүжилтийн дансны төсвийн орлогод тооцох төвлөрүүлгийн зардал\	0.0	100,000
105	2131124	1.1.1.2.01.4.01.01.2.4 Өөрийн орлогод тооцох төвлөрүүлэх шилжүүлгийн зардал\	0.0	31,481,999.38
106	2132	1.1.1.2.01.4.02 Бусад урсгал шилжүүлэг	44,664,956	114,834,535.13
107	213207	1.1.1.2.01.4.02.06 Тэтгэвэрт гарахад олгох нэг удаагийн мөнгөн тэтгэмж	0.0	113,734,535.13
108	213208	1.1.1.2.01.4.02.07 Хөдөө орон нутагт тогтвор суурьшилтай ажилласан албан хаагчдад төрөөс үзүүлэх дэмжлэг	35,352,456	0.0
109	213209	1.1.1.2.01.4.02.08 Нэг удаагийн тэтгэмж, шагнал урамшуулал	9,312,500	1,100,000
110	2134	1.1.1.2.01.4.04 Орон нутгийн төсвийн ерөнхийлөн захирагчдад олгох татаас, санхүүжилт	1,535,861,040.41	0.0
111	213401	1.1.1.2.01.4.04.01 Урсгал үйл ажиллагааны санхүүжилт төсөвт байгууллага	1,517,531,199	0.0
112	213403	1.1.1.2.01.4.04.03 Төвлөрүүлэх шилжүүлэг	18,329,841.41	0.0

113	III	1.1.1 ҮЙЛ АЖИЛЛАГААНЫ ЦЭВЭР МӨНГӨН ГҮЙЛГЭЭ (III)=(I)-(II)	799,999,280.64	919,682,823.29
114	V	1.1.2.2 ХӨРӨНГӨ ОРУУЛАЛТЫН МӨНГӨН ЗАРДЛЫН ДҮН	717,037,151	748,274,358
115	22	1.1.2.2.01 ХӨРӨНГИЙН ЗАРДАЛ	717,037,151	748,274,358
116	2200	1.1.2.2.01.1 Дотоод эх үүсвэрээр	717,037,151	748,274,358
117	223001	1.1.2.2.01.1.04 Бусад хөрөнгө	622,256,548	688,474,358
118	225106	1.1.2.2.01.1.06 Биет ба биет бус хөрөнгө худалдан авсан зардал	94,780,603	59,800,000
119	VI	1.1.2 ХӨРӨНГӨ ОРУУЛАЛТЫН ЦЭВЭР МӨНГӨН ГҮЙЛГЭЭ (VI)=(IV)-(V)	-717,037,151	-748,274,358
120	23	1.1.3.2 ЭРГЭЖ ТӨЛӨГДӨХ ТӨЛБӨРИЙГ ХАССАН ЦЭВЭР ЗЭЭЛ	578,500	3,055,569
121	230001	1.1.3.2.01 Эргэж төлөгдөх зээл	578,500	3,055,569
122	VII	1.1.3 САНХҮҮГИЙН ҮЙЛ АЖИЛЛАГААНЫ ЦЭВЭР МӨНГӨН ГҮЙЛГЭЭНИЙ ДҮН	-578,500	-3,055,569
123	VIII	1.1 НИЙТ ЦЭВЭР МӨНГӨН ГҮЙЛГЭЭ (VIII)=(III)+(VI)+(VII)	82,383,629.64	168,352,896.29
124	101	1.2 Мөнгө, түүнтэй адилтгах хөрөнгийн эхний үлдэгдэл	215,351,792	297,735,421.64
125	20	1 Мөнгө, түүнтэй адилтгах хөрөнгийн эцсийн үлдэгдэл	297,735,421.64	466,088,317.93
126	99	2 Хамаарахгүй	0.0	0.0

ТӨСӨВ ЗАХИРАГЧИЙН НЭР /



ЕРӨНХИЙ НЯГТЛАН БОДОГЧ /



Өмчийн өөрчлөлт тайлан

/төгрөгөөр/

№	Дансны код	Дансны нэр, төрөл	1. Устгалын өмнөх			
			1.1 Засгийн газрын оруулсан капитал	1.2 Дахин үнэлгээний нөөц	1.3 Хуримтлагдсан үр дүн	1.4 Засгийн газрын хувь оролцооны нийт дүн
1	1.1.1.1.1.1	2023 оны 12-р сарын 31-нээрх үлдэгдэл	780,532,418.4	810,965,708.22	1,213,671,707.11	2,805,169,833.73
2	1.1.1.1.1.1	Дахин илэрхийлсэн үлдэгдэл	780,532,418.4	810,965,708.22	1,213,671,707.11	2,805,169,833.73
3	1.1.1.1.1.3	Үндсэн хөрөнгийн өсөлт бууралт	-1,600,000	0.0	0.0	-1,600,000
4	1.1.1.1.1.7	Тайланг үеийн үр дүн	0.0	0.0	692,939,985.72	692,939,985.72
5	1.1.1.1	2024 оны 12-р сарын 31-нээрх үлдэгдэл	778,932,418.4	810,965,708.22	1,906,611,692.83	3,496,509,819.45
6	1.1.1	2025 оны 1-р сарын 1-нээрх үлдэгдэл	778,932,418.4	810,965,708.22	1,906,611,692.83	3,496,509,819.45
7	1.1	Дахин илэрхийлсэн үлдэгдэл	778,932,418.4	810,965,708.22	1,906,611,692.83	3,496,509,819.45
8	1.7	Тайланг үеийн үр дүн	0.0	0.0	353,996,737.58	353,996,737.58
9	1	2025 оны 12-р сарын 31-наарх үлдэгдэл оны 12-р сарын 31-наарх үлдэгдэл	778,932,418.4	810,965,708.22	2,260,608,430.41	3,850,506,557.03

ТӨСӨВ ЗАХИРАГЧИЙН НЭР /  /  
 ЕРӨНХИЙ НИЯГТЛАН БОДОГЧ /  /



## Нэмэлт санхүүжилтийн тайлан

/төгрөгөөр/

№	Дансны код	Дансны нэр, төрөл	1. Тайлант он
1	1	1.1.1.1 НИЙТ ТЭНЦВЭРЖҮҮЛСЭН ОРЛОГО БА ТУСЛАМЖИЙН ДҮН	32,259,881
2	12	1.1.1.1.1 ТАТВАРЫН БУС ОРЛОГО	32,259,881
3	122	1.1.1.1.1.1 Тусламжийн орлого	32,259,881
4	1221	1.1.1.1.1.1.1 Хандив тусламж /дотоод/	32,259,881
5	12213	1.1.1.1.1.1.1.1 Нэмэлт санхүүжилтийн орлого	32,259,881
6	350013	1.1.1.1.1.1.1.3 ЗГНХ,ЗДНХөрөнгө,түүнтэй адилтгах ангилагдаагүй нөөц хөрөнгөөс тухайн төсвийн захирагчид хуваарилсан хөрөнгө	20,000,000
7	350014	1.1.1.1.1.1.1.4 Дээд шатны төсвийн захирагчийн төсөвт тусгагдсан төсвөөс доод шатны төсвийн захирагчид хуваарилсан хөрөнгө	5,116,643
8	350015	1.1.1.1.1.1.1.5 Төсвийн байгууллагын үндсэн үйл ажиллагааны хүрээнд бий болсон нэмэлт орлого	7,143,238
9	II	1.1.1.2 НИЙТ ЗАРЛАГА БА ЦЭВЭР ЗЭЭЛИЙН ДҮН	32,159,881
10	21	1.1.1.2.1 УРСГАЛ ЗАРДАЛ	32,159,881
11	210	1.1.1.2.1.1 БАРАА, АЖИЛ ҮЙЛЧИЛГЭЭНИЙ ЗАРДАЛ	32,159,881
12	2103	1.1.1.2.1.1.3 Байр ашиглалттай холбоотой тогтмол зардал	2,747,564
13	210301	1.1.1.2.1.1.3.1 Гэрэл, цахилгаан	444,465
14	210302	1.1.1.2.1.1.3.2 Түлш, халаалт	2,303,099
15	2104	1.1.1.2.1.1.4 Хангамж, бараа материалын зардал	2,802,530
16	210402	1.1.1.2.1.1.4.2 Тээвэр, шатахуун	1,983,531
17	210403	1.1.1.2.1.1.4.3 Шуудан, холбоо, интернэтийн төлбөр	818,999
18	2106	1.1.1.2.1.1.6 Эд хогшил, урсгал засварын зардал	3,696,675
19	210604	1.1.1.2.1.1.6.4 Урсгал засвар	3,696,675
20	2108	1.1.1.2.1.1.8 Бусдаар гүйцэтгүүлсэн ажил, үйлчилгээний төлбөр, хураамж	1,183,112
21	210801	1.1.1.2.1.1.8.1 Бусдаар гүйцэтгүүлсэн бусад нийтлэг ажил үйлчилгээний төлбөр хураамж	1,183,112
22	2109	1.1.1.2.1.1.9 Бараа үйлчилгээний бусад зардал	21,730,000
23	210901	1.1.1.2.1.1.9.1 Бараа үйлчилгээний бусад зардал	21,730,000
24	4	1.1.1 ТЭНЦВЭРЖҮҮЛСЭН НИЙТ ТЭНЦЭЛ	100,000
25	5	1.1 АЛДАГДЛЫГ САНХҮҮЖҮҮЛЭХ ЭХ ҮҮСВЭР	-100,000
26	6	1 Харилцах болон хадгаламжийн дансны цэвэр өөрчлөлт	-100,000

ТӨСӨВ ЗАХИРАГЧИЙН НЭР / \_\_\_\_\_ /  
 ЕРӨНХИЙ НЯГТЛАН БОДОГЧ / \_\_\_\_\_ /



## Төсвийн гүйцэтгэлийн тайлан

/төгрөгөөр/

№	Дансны код	Дансны нэр, төрөл	1. Төлөвлөгөө	2. Гүйцэтгэл
1	1	3.1.01.1 НИЙТ ТЭНЦВЭРЖҮҮЛСЭН ОРЛОГО БА ТУСЛАМЖИЙН ДҮН	4,288,534,100	4,218,503,422.25
2	11	3.1.01.1.1 Татварын орлого	416,297,200	627,539,101.07
3	110	3.1.01.1.1.1 Орлогын албан татвар	368,770,000	358,437,019.2
4	1100	3.1.01.1.1.1.1 Хувь хүний орлогын албан татвар	393,063,200	382,730,226.29
5	110001	3.1.01.1.1.1.1.01 Цалин, хөдөлмөрийн хөлс, шагнал, урамшуулал болон тэдгээртэй адилтгах хөдөлмөр эрхлэлтийн орлого	311,357,700	315,238,895.55
6	110002	3.1.01.1.1.1.1.02 Үйл ажиллагааны орлого	52,359,900	39,346,570.9
7	110003	3.1.01.1.1.1.1.03 Хөрөнгийн орлого	26,745,600	27,744,759.84
8	110004	3.1.01.1.1.1.1.04 Хөрөнгө борлуулсны орлого	2,600,000	400,000
9	1101	3.1.01.1.1.1.2 Хувь хүний орлогын албан татварын буцаан олголт	-24,293,200	-24,293,207.09
10	110101	3.1.01.1.1.1.2.01 Хувь хүний орлогын албан татварын буцаан олголт	-24,293,200	-24,293,207.09
11	113	3.1.01.1.1.3 Хөрөнгийн албан татвар	10,854,400	14,040,851.87
12	113001	3.1.01.1.1.3.1 Үл хөдлөх эд хөрөнгийн албан татвар	9,915,800	13,020,851.87
13	113002	3.1.01.1.1.3.2 Бууны албан татвар	938,600	1,020,000
14	118	3.1.01.1.1.8 Бусад татвар, төлбөр, хураамж	36,672,800	255,061,230
15	1180	3.1.01.1.1.8.1 Бусад нийтлэг төлбөр, хураамж	7,972,800	13,225,750
16	118001	3.1.01.1.1.8.1.01 Улсын тэмдэгтийн хураамж	2,429,700	6,452,250
17	118009	3.1.01.1.1.8.1.08 Жог хаягдлын үйлчилгээний хураамж	5,543,100	6,773,500
18	1181	3.1.01.1.1.8.2 Газрын төлбөр	2,200,000	2,520,480
19	118101	3.1.01.1.1.8.2.01 Газрын төлбөр	2,200,000	2,520,480
20	1182	3.1.01.1.1.8.3 Байгалийн нөөц ашигласны төлбөр	26,000,000	238,815,000
21	118202	3.1.01.1.1.8.3.02 Ан амьтны нөөц ашигласны төлбөр	26,000,000	238,815,000
22	1183	3.1.01.1.1.8.4 Бусад татвар	500,000	500,000
23	118304	3.1.01.1.1.8.4.03 Нохойны албан татвар	500,000	500,000
24	12	3.1.01.1.2 Татварын бус орлого	3,872,236,900	3,590,964,321.18
25	120	3.1.01.1.2.1 Нийтлэг татварын бус орлого	352,020,000	242,082,171.7
26	120003	3.1.01.1.2.1.3 Торгуулийн орлого	4,547,500	8,699,500
27	120004	3.1.01.1.2.1.4 Төсөв байгууллагын өөрийн орлого /үндсэн/	288,142,500	214,064,671.7
28	120010	3.1.01.1.2.1.5 Төсөв байгууллагын өөрийн орлого /туслах/	59,330,000	19,318,000
29	122	3.1.01.1.2.3 Тусламжийн орлого	2,970,836,300	2,799,501,549.48
30	122003	3.1.01.1.2.3.3 Аймаг нийслэлээс авсан татаас	1,274,995,800	1,160,655,400
31	122005	3.1.01.1.2.3.5 Төсвөөс санхүүжих	1,695,840,500	1,638,846,149.48
32	123	3.1.01.1.2.4 Улсын төсөв орон нутгийн төсөв хоорондын шилжүүлэг	549,380,600	549,380,600
33	123002	3.1.01.1.2.4.2 Орон нутгийн хөгжлийн нэгдсэн сангаас шилжүүлсэн орлого	549,380,600	549,380,600
34	II	3.1.01.2 НИЙТ ЗАРЛАГА БА ЦЭВЭР ЗЭЭЛИЙН ДҮН	2,878,089,900	4,131,078,825.96
35	21	3.1.01.2.1 УРСГАЛ ЗАРДАЛ	1,811,468,800	3,439,548,898.96
36	210	3.1.01.2.1.1 БАРАА, АЖИЛ ҮЙЛЧИЛГЭЭНИЙ ЗАРДАЛ	1,695,142,900	1,604,939,914.35

37	2101	3.1.01.2.1.1.1 Цалин хөлс болон нэмэгдэл урамшил	853,872,000	849,315,833
38	210101	3.1.01.2.1.1.1.01 Үндсэн цалин	421,980,200	421,684,806
39	210102	3.1.01.2.1.1.1.02 Нэмэгдэл	357,902,700	356,786,974
40	210103	3.1.01.2.1.1.1.03 Унаа хоолны хөнгөлөлт	13,132,000	12,582,903
41	210104	3.1.01.2.1.1.1.04 Урамшуулал	60,857,100	58,261,150
42	2102	3.1.01.2.1.1.2 Ажил олгогчоос нийгмийн даатгалд төлөх шимтгэл	106,733,800	105,257,434.35
43	210201	3.1.01.2.1.1.2.01 Тэтгэврийн даатгал	72,579,000	71,859,169.11
44	210202	3.1.01.2.1.1.2.02 Тэтгэмжийн даатгал	8,538,800	8,383,703.83
45	210203	3.1.01.2.1.1.2.03 УОМШО-ний даатгал	4,269,300	4,183,932.04
46	210204	3.1.01.2.1.1.2.04 Ажил гүйдлийн даатгал	4,269,300	4,097,000.22
47	210205	3.1.01.2.1.1.2.05 Эрүүл мэндийн даатгал	17,077,400	16,733,629.15
48	2103	3.1.01.2.1.1.3 Байр ашиглалттай холбоотой тогтмол зардал	436,319,900	415,963,618
49	210301	3.1.01.2.1.1.3.01 Гэрэл, цахилгаан	48,134,600	40,334,205
50	210302	3.1.01.2.1.1.3.02 Түлш, халаалт	373,585,300	375,629,413
51	210303	3.1.01.2.1.1.3.03 Цэвэр, бохир ус	14,600,000	0.0
52	2104	3.1.01.2.1.1.4 Хангамж, бараа материалын зардал	42,720,300	32,938,556
53	210401	3.1.01.2.1.1.4.01 Бичиг хэрэг	6,500,300	5,042,600
54	210402	3.1.01.2.1.1.4.02 Тээвэр, шатахуун	29,700,000	22,950,259
55	210403	3.1.01.2.1.1.4.03 Шуудан, холбоо, интернэтийн төлбөр	4,520,000	3,634,697
56	210404	3.1.01.2.1.1.4.04 Ном, хэвлэл	500,000	477,000
57	210406	3.1.01.2.1.1.4.06 Бага үнэтэй, түргэн элэгдэх, ахуйн эд зүйлс	1,500,000	834,000
58	2106	3.1.01.2.1.1.6 Эд хогшил, урсгал засварын зардал	108,630,100	94,417,400
59	210603	3.1.01.2.1.1.6.03 Хөдөлмөр хамгааллын хэрэглэл	2,933,000	0.0
60	210604	3.1.01.2.1.1.6.04 Урсгал засвар	105,697,100	94,417,400
61	2107	3.1.01.2.1.1.7 Томилолт, зочны зардал	21,300,000	16,640,000
62	210702	3.1.01.2.1.1.7.02 Дотоод албан томилолт	21,300,000	16,640,000
63	2108	3.1.01.2.1.1.8 Бусдаар гүйцэтгүүлсэн ажил, үйлчилгээний төлбөр, хураамж	29,302,300	21,185,289
64	210801	3.1.01.2.1.1.8.01 Бусдаар гүйцэтгүүлсэн бусад нийтлэг ажил үйлчилгээний төлбөр хураамж	28,086,800	20,807,241
65	210804	3.1.01.2.1.1.8.04 Тээврийн хэрэгслийн татвар	695,500	0.0
66	210805	3.1.01.2.1.1.8.05 Тээврийн хэрэгслийн оношлогоо	120,000	0.0
67	210807	3.1.01.2.1.1.8.07 Газрын төлбөр	400,000	378,048
68	2109	3.1.01.2.1.1.9 Бараа үйлчилгээний бусад зардал	96,264,500	69,221,784
69	210901	3.1.01.2.1.1.9.01 Бараа үйлчилгээний бусад зардал	91,264,500	65,040,784
70	210902	3.1.01.2.1.1.9.02 Хичээл үйлдвэрлэлийн дадлага хийх	5,000,000	4,181,000
71	213	3.1.01.2.1.4 УРСГАЛ ШИЛЖҮҮЛЭГ	116,325,900	1,834,608,984.61
72	2131	3.1.01.2.1.4.1 Засгийн газрын урсгал шилжүүлэг	0.0	1,719,774,449.48
73	213103	3.1.01.2.1.4.1.03 Төсвийн санхүүжилт	0.0	1,719,774,449.48
74	2132	3.1.01.2.1.4.2 Бусад урсгал шилжүүлэг	116,325,900	114,834,535.13
75	213207	3.1.01.2.1.4.2.06 Тэтгэвэрт гарахад олгох нэг удаагийн мөнгөн тэтгэмж	113,825,900	113,734,535.13
76	213209	3.1.01.2.1.4.2.08 Нэг удаагийн тэтгэмж, шагнал урамшуулал	2,500,000	1,100,000
77	22	3.1.01.2.2 ХӨРӨНГИЙН ЗАРДАЛ	916,621,100	688,474,358
78	223001	3.1.01.2.2.4 Бусад хөрөнгө	916,621,100	688,474,358

79	23	3.1.01.2.3 ЭРГЭЖ ТӨЛӨГДӨХ ТӨЛБӨРИЙГ ХАССАН ЦЭВЭР ЗЭЭЛ	150,000,000	3,055,569
80	230001	3.1.01.2.3.1 Эргэж төлөгдөх зээл	150,000,000	3,055,569
81	8	3.1.01 ТЭНЦВЭРЖҮҮЛСЭН НИЙТ ТЭНЦЭЛ	1,410,444,200	87,424,596.29
82	9	3.1 АЛДАГДЛЫГ САНХҮҮЖҮҮЛЭХ ЭХ ҮҮСВЭР	-1,410,444,200	-87,424,596.29
83	7	3 Харилцах болон хадгаламжийн дансны цэвэр өөрчлөлт	-1,410,444,200	-87,424,596.29
84	4	4 Мөнгө, түүнтэй адилтгах хөрөнгийн эхний үлдэгдэл	0.0	297,635,421.64
85	5	5 Мөнгө, түүнтэй адилтгах хөрөнгийн эцсийн үлдэгдэл	0.0	465,988,317.93
86	6	6 ТӨСВИЙН БУСАД МЭДЭЭЛЛИЙН АНГИЛАЛ	50	42
87	61	6.1 БАЙГУУЛЛАГЫН ТОО	2	2
88	610001	6.1.01 Төсвийн байгууллага	2	2
89	62	6.2 АЖИЛЛАГСАДЫН ТОО	24	20
90	620001	6.2.01 Удирдах ажилтан	8	8
91	620002	6.2.02 Гүйцэтгэх ажилтан	13	10
92	620003	6.2.03 Үйлчлэх ажилтан	3	2
93	65	6.5 ОРОН ТООНЫ МЭДЭЭЛЭЛ	24	20
94	650001	6.5.01 Төрийн захиргааны албан хаагч (ТЗ)	11	8
95	650009	6.5.09 Төрийн үйлчилгээний бусад албан хаагч (ТҮ)	6	5
96	650011	6.5.11 Улс төрийн албан хаагч (УТ)	7	7

ТӨСӨВ ЗАХИРАГЧИЙН НЭР /  /

ЕРӨНХИЙ НЯГТЛАН БОДОГЧ /  /



Авлага

/төгрөгөөр/

№	Дансны код	Дансны нэр, гөрөл	1. Устгалын өмнөх							4. Хамаарах устгалын эцсийн үлдэгдэл
			1.1 Өмнөх он	1.2 Нэмэгдсэн	1.3 Хорогдсон	1.4 Тайлант он	1.5 Тооцоо нийлсэн	1.6 Тооцоо нийлээгүй	4.7 Насжилт 0-1 жил	
1	33	I АВЛАГА ДҮН	336,057,041	128,024,912.72	217,314,671.7	246,767,282.02	246,767,282.02	0.0	0.0	0.0
2	33100	1.1 Ажиллагчидтай холбогдсон авлага	0.0	403,994.72	0.0	403,994.72	403,994.72	0	0	0.0
3	33300	1.3 Татаас, санхүүжилтийн авлага	0.0	91,752,780	0.0	91,752,780	91,752,780	0.0	0.0	0.0
4	33400	1.4 Зээлийн хүүгийн авлага	587,537	3,831,839	4,419,376	0.0	0.0	0.0	0.0	0.0
5	33500	1.7 Бусад авлага	335,469,504	32,036,299	212,895,295.7	154,610,507.3	154,610,507.3	154,610,507.3	0.0	0.0
6	33520	1.7.2 Хувь хүмүүсээс авах авлага	335,469,504	32,036,299	212,895,295.7	154,610,507.3	154,610,507.3	154,610,507.3	0.0	0.0

ТӨСӨВ ЗАХИРАГЧИЙН НЭР /

ЕРӨНХИЙ НИЯГТЛАН БОДОГЧ /

№	Дансны код	Дансны нэр, горол үлдэгдэл	1. Устгалын өмнөх										5. Нийт устгалын дараах	
			1.1 Тусгай зориулалттай материал	1.2 Эм боох материал	1.3 Дуусаагүй үйлдвэрлэл	1.4 Бэлэн бүтээгдэхүүн	1.5 Бичиг хэргийн материал	1.6 Аж ахуйн материал	1.7 Сэлбэг хэргэсэл	1.8 Түши, шатах төслох материал	Б.9 Барилгын засварын материал			
1	1	1.1 Оны эхний үлдэгдэл	0.0	0.0	0.0	0.0	265,000	145,574,732.7	780,000	0.0	0.0	0.0	0.0	
2	2	1.2 Нэмэгдсэн	0.0	0.0	0.0	0.0	8,233,500	27,115,560	12,685,500	38,912,114	0.0	0.0	0.0	
3	201	1.2.1 Хуудалдан авсан	0.0	0.0	0.0	0.0	8,233,500	12,115,560	12,685,500	38,912,114	0.0	0.0	0.0	
4	205	1.2.5 Бусад	0.0	0.0	0.0	0.0	0	15,000,000	0.0	0.0	0.0	0.0	0.0	
5	3	1.3 Хасагдсан	0.0	0.0	0.0	0.0	7,246,500	9,209,560	11,765,500	38,912,114	0.0	0.0	0.0	
6	301	1.3.1 Хуудалдсан, зарцуулсан	0.0	0.0	0.0	0.0	7,246,500	9,209,560	11,765,500	38,912,114	0.0	0.0	0.0	
7	304	1.3.4 Бусад	0.0	0.0	0.0	0.0	0.0	0.0	0.0	0.0	0.0	0.0	0.0	
8	4	1 Эдсийн үлдэгдэл	0.0	0.0	0.0	0.0	1,252,000	163,480,732.7	1,700,000	0	0.0	0.0	0.0	

№	Дансны код	5. Нийт устгалын дараах					5.15 Дүн
		5.10 Хүнсний материал	5.11 Бусад хангамжийн материал	5.12 Биологийн хөрөнгө	5.13 Мал амьтад	5.14 Нөөцийн бараа	
1	1	0.0	0.0	7,985,000	0.0	36,281,650	190,886,382.7
2	2	16,457,700	0.0	12,596,200	0.0	45,800,000	161,800,574
3	201	16,457,700	0.0	12,596,200	0.0	45,800,000	146,800,574
4	205	0.0	0.0	0.0	0.0	0.0	15,000,000
5	3	16,457,700	0.0	9,096,200	0.0	52,654,000	145,341,574
6	301	16,457,700	0.0	9,096,200	0.0	41,558,000	134,245,574
7	304	0.0	0.0	0.0	0.0	11,096,000	11,096,000
8	4	0	0.0	11,485,000	0.0	29,427,650	207,345,382.7

ТӨСӨВ ЗАХИРАГЧИЙН НЭР /  
 ЕРӨНХИЙ НИЙТЛАН БОДОГЧ /

Мөнгө хөрөнгө

/төгрөгөөр/

№	Дансны код	Дансны нэр, төрөл	1. Өмнөх он	2. Тайлант он
1	31	1 МӨНГӨН ХӨРӨНГӨ ДҮН	297,735,421.64	466,088,317.93
2	31200	1.2 Банкинд байгаа бэлэн мөнгө	297,735,421.64	466,088,317.93
3	31210	1.2.1 Төгрөг	297,735,421.64	466,088,317.93
4	31211	1.2.1.1 Төрийн сангийн харилцах	297,735,421.64	466,088,317.93

ТӨСӨВ ЗАХИРАГЧИЙН НЭР /...../

ЕРӨНХИЙ НЯГТЛАН БОДОГЧ /...../







№	Дансны код	5. Нийт устгалын дараах				5.14 Дун
		5.10 Бусад үндсэн хөрөнгө	5.11 Програм хангамж	5.12 Бусад биет бус хөрөнгө	5.13 Бусад хөрөнгө	
1	1	626,702,525	37,040,000	64,432,000	0.0	3,862,867,467.56
2	2	113,600,000	0.0	24,990,000	0.0	366,034,065.93
3	201	0.0	0.0	0.0	0.0	59,800,000
4	203	0.0	0.0	0.0	0.0	143,429,604
5	205	113,600,000	0.0	24,990,000	0.0	162,804,461.93
6	3	0.0	0.0	0.0	0.0	108,855,696.6
7	302	0.0	0.0	0.0	0.0	58,855,696.6
8	303	0.0	0.0	0.0	0.0	50,000,000
9	4	740,302,525	37,040,000	89,422,000	0.0	4,120,045,836.89
10	6	-214,496,938.72	-33,523,332.95	0.0	0.0	-1,200,036,493.45
11	8	50,050,179.76	2,729,167.05	0.0	0.0	410,761,212.71
12	801	50,050,179.76	2,729,167.05	0.0	0.0	279,284,077.64
13	802	0.0	0.0	0.0	0.0	131,477,135.07
14	9	0.0	0.0	0.0	0.0	-65,821,413.65
15	901	0.0	0.0	0.0	0.0	-65,821,413.65
16	10	-264,547,118.48	-36,252,500	0.0	0.0	-1,544,976,292.51
17	11	475,755,406.52	787,500	89,422,000	0.0	2,575,069,544.38

ТӨСӨВ ЗАХИРАГЧИЙН НЭР /  /  
 ӨРӨНХИЙ НЯГТЛАН БОДОГЧ /  /

ӨГЛӨГ

/төгрөгөөр/

№	Дансны код	Дансны нэр, төрөл	1. Устгалын өмнөх						4. Хамаарах устгалын эцсийн үлдэгдэл	
			1.1 Өмнөх он	1.2 Нэмэгдсэн	1.3 Хоргодсон	1.4 Тайланг он	1.5 Тооцоо нийлсэн	1.6 Тооцоо нийлээгүй	4.11 Хутагаа хэтэрсэн 0-30 хоног	
1	41	1 НИЙТ ДҮН	0.0	1,392,946,326.66	1,368,090,013.66	24,856,313	24,856,313	0	0.0	
2	41300	1.3 Өглөг	0.0	1,392,946,326.66	1,368,090,013.66	24,856,313	24,856,313	0	0.0	
3	41310	1.3.1 Ажилчидтай холбогдсон өглөг	0.0	955,591,770.63	955,591,770.63	0.0	0.0	0.0	0.0	
4	41320	1.3.2 Бараа үйлчилгээний зардлын өглөг	0.0	101,426,559	101,426,559	0.0	0.0	0.0	0.0	
5	41360	1.3.6 Бусад өглөг	0.0	335,927,997.03	311,071,684.03	24,856,313	24,856,313	0	0.0	
6	41361	1.3.6.1 Байгууллагад төлөх өглөг	0.0	219,435,717.15	195,186,729.15	24,248,988	24,248,988	0	0.0	
7	41362	1.3.6.2 Хувь хүмүүст төлөх өглөг	0.0	116,492,279.88	115,884,954.88	607,325	607,325	0	0.0	

ТӨСӨВ ЗАХИРАГЧИЙН НЭР /  /  
 ЕРӨНХИЙ НИЯТЛАН БОЛОГЧ /  /


## Харилцах данс

/төгрөгөөр/

№	Дансны код	Дансны нэр, төрөл	1. Санхүү байдал	2. Харилцах данс	3. Зөрүү
1	31200	1 Банкинд байгаа бэлэн мөнгө	466,088,317.93	466,088,317.93	0
2	31210	1.1 Төгрөг	466,088,317.93	466,088,317.93	0
3	31211	1.1.1 Төрийн сангийн харилцах	466,088,317.93	466,088,317.93	0

ТӨСӨВ ЗАХИРАГЧИЙН НЭР /...../

ЕРӨНХИЙ НЯГТЛАН БОДОГЧ /...../



№	Хөтөлбөрийн код	Хөтөлбөрийн гүйцэтгэлийн хувь	Үр ашгийн хувь	Тайлбар-2
1	70105	94.23	0	94,23
2				

ТӨСӨВ ЗАХИРАГЧИЙН НЭР / ..... /  
ЕРӨНХИЙ НЯГТЛАН БОДОГЧ / ..... /



№	Хөтөлбөрийн код	Батлагдсан төсөв	Төсвийн гүйцэтгэлийн хувь	Хүрсэн түвшин	Хүрсэн түвшний хувь	Тайлбар-1	Мэдээллийн албан ёсны эх сурвалж	Оролцооны хувь-1
1	70106	1,274,452,800	84.46	100	95.45		Иргэдийн сэтгэл ханамжийн судалгаа	33
2				100	95.45		Холбогдох тайлан, дүгнэлт	33
3				100	95.45		Хөрөнгө оруулалт, албан ёсны тайлан мэдээ	34

№	Хөтөлбөрийн код	Хөтөлбөрийн гүйцэтгэлийн хувь	Үр ашгийн хувь	Тайлбар-2
1	70106	95.45	10.99	10,99
2				
3				

ТӨСӨВ ЗАХИРАГЧИЙН НЭР /...../

ЕРӨНХИЙ НЯГТЛАН БОДОГЧ /...../



№	Хөтөлбөрийн код	Батлагдсан төсөв	Төсвийн гүйцэтгэлийн хувь	Хүрсэн түвшин	Хүрсэн түвшний хувь	Тайлбар-1	Мэдээллийн албан ёсны эх сурвалж	Оролцооны хувь-1
1	70503	916,621,100	75.11	0.0	0.0	0.0	Холбогдох албан ёсны тайлан мэдээ	50
2				0.0	0.0	0.0	Холбогдох албан ёсны тайлан мэдээ	50

№	Хөтөлбөрийн код	Хөтөлбөрийн гүйцэтгэлийн хувь	Үр ашгийн хувь	Тайлбар-2
1	70503	0.0	-75.11	75,11
2				

ТӨСӨВ ЗАХИРАГЧИЙН НЭР /

ЕРӨНХИЙ НЯГТЛАН БОДОГЧ /

